























Tyyppi		Malli	Koko	Akselihalkaisija [mm]	Käyttökohde
ER		Liukulaakeri tyyppi ER pukkimalli, rivotettu pesä (DIN 31690)	7...28	55...355	Sähkökoneet, generaattorit (maa- ja laivakäyttö), puhaltimet, turbo-kompressorit ja vesiturbiinit
			35..45	300...600	
EG		Liukulaakeri tyyppi EG pukkimalli, sileä pesä	22..28	200...355	
			35...112	300...1250	
EF		Päätylaippaliukulaakeri tyyppi EF, rivotettu pesä (DIN 31693)	7...28	55...355	
			35...45	300...560	
EM		Keskilaippaliukulaakeri tyyppi EM (DIN 31694), ZM7, EM9S, EM 14S, EM 14XS	9...28	80...355	
			35...45	300...560	
SC		Liukulaakeri tyyppi SC, kevyt sarja pukkimalli sileä pesä	25...140	200...1400	Sähkökoneet, dieselgeneraattorit, valssilaitosmoottorit
WG		Liukulaakeri tyyppi WG pukkimallinen painelaakeri, hitsattu sileä pesä	600...9000	200...1400	Suuret sähkökoneet, valssilaitosmoottorit
HG		Liukulaakeri tyyppi HG pukkimalli, sileä pesä, itsevoiteleva sis. aksiaali- ja radiaaliosan	28...56	250...560	Generaattorit, vesiturbiinit ja suuret sähkökoneet

SN		Liukulaakeri tyyppi SN, Potkuriakselin tukilaakeri Pukkimalli, sileä pesä	16...100	140...1000	Laivanrakennus (Potkuriakselisto)
RADILUS		Liukulaakeri tyyppi LR Potkuriakselin tukilaakeri Pukkimalli, sileä pesä	13...85	110...850	
DN DG DR		Liukulaakeri tyyppi DN/DG/DR Potkuriakselin paine- laakeri Pukki- ja keskilaippa- asennus	16...80	180...850	
AXILUS		Aksiaalilaakeri LAR		125...850	
		Aksiaalilaakeri LAK		315...710	
IL		Liukulaakeri tyyppi I Kevyt sarja, pukkimalli, sileä pesä	10...22	100...200	Sementtiteollisuus Murskaimet
IS		Liukulaakeri tyyppi I Raskas sarja, pukkimalli, sileä pesä	10...52	100...520	
M		Liukulaakeri tyyppi M Pukkimalli, sileä pesä (DIN 118)	4...18	40...180	Koneenrakennus, laivanrakennus (potkuriakselit) ja kemianteollisuus

ROTRIX		Kauluslaakeri	II _ V	1250...2400	Jauhimet ja pyörivät uunit, sementti- ja kaivosteollisuudessa
SH		Liukulaakeri tyyppi SH Kauluslaakeri	40...100	400...1000	
EVE EVF		Pystylaakerin rakenneosat Tyyppi EVE / EVF Paine- ja ohjauslaakeri	01...018	70...560	Sähkökoneet Pumput Puhaltimet
VT VG		Pystylaakeri tyyppi VT / VG Paine- ja ohjauslaakeri	7...40	70...400	
RD		Painelaakeriosa sis. RD-liukukengät	06020...20160	15...900	Kompressorit, puhaltimet, vaihteistot, turbiinit, pumput
RD		Aksiaaliliukukenkä lautasjousella tyyppi RD Pyörimissuunta vapaa, Ø 16...200 mm	16...200		Liukulaakerit E, EV, V, WG, DN sekä vaihteistot, turbiinit pumput ja puhaltimet
RS		Aksiaaliliukukenkä jäykällä tuennalla, tyyppi RS, pyörimissuunta vapaa, Ø 20...630 mm	13...85		

<p>G</p>		<p>Laakerikuori tyyppi G</p>		<p>50...750</p>	<p>Vaihteistot, turbiinit, pumput, puhaltimet</p>
		<p>Kiertovoiteluyksikkö tilavuus 90...1000 l</p>			<p>Liukulaakereiden kiertovoitelu</p>